



Informe Técnico Diario COVID-19 MÉXICO

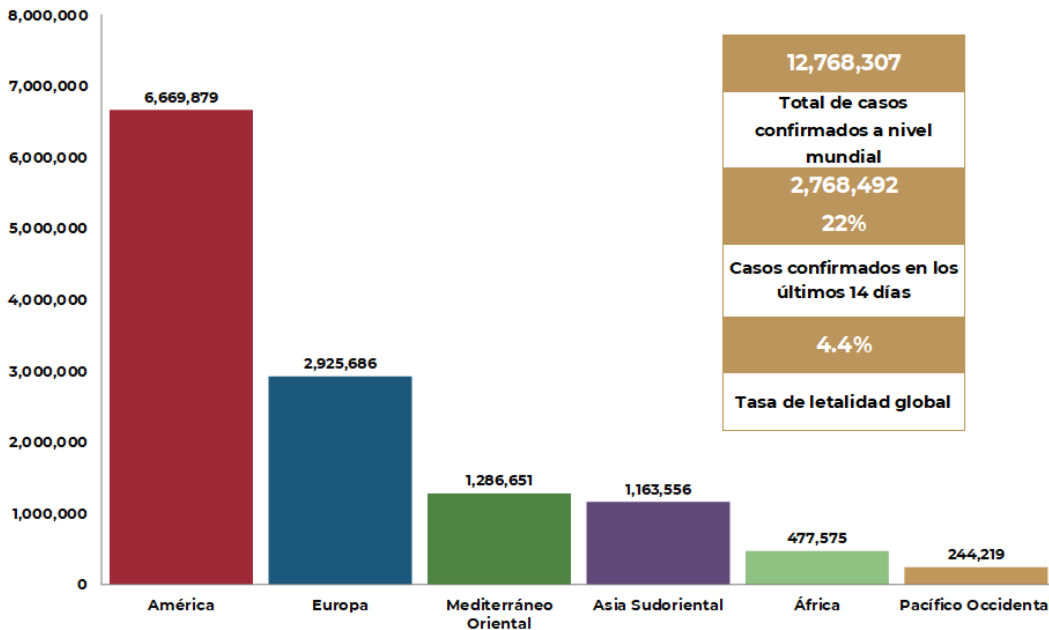
13/07/2020 19:00 Hrs

- Al 13 de julio de 2020, a nivel mundial se han reportado **12,768,307 casos confirmados** (215,539 casos nuevos) y **566,654 defunciones** (5,037 nuevas defunciones). La tasa de letalidad global es del **4.4%**. (Ver, Gráfico 1 y 2 de Tasa de letalidad global de casos nuevos de COVID-19 por SARS-CoV-2).
- La OMS clasifica la **distribución de casos** por regiones.

Región	Américas	Europa	Mediterráneo Oriental	Asia Sudoriental	África	Pacífico Occidental
Casos en las últimas 24 h	129,657	18,029	15,313	33,309	16,279	2,952
% de distribución de casos en las últimas 24 h	60.2%	8.4%	7.1%	15.5%	7.6%	1.4%

- Con un acumulado de **741 casos y 13 defunciones** ocurridas en embarcaciones internacionales.
- En los últimos 14 días el número de casos nuevos representa el **22%** (2,768,492) del total de casos acumulados.

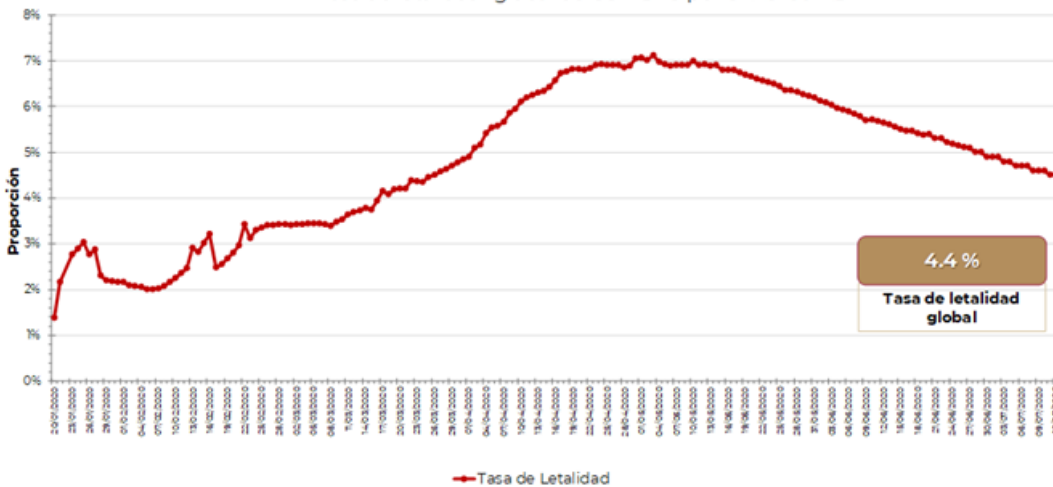
Gráfico 1. Distribución de casos acumulados de COVID-19 por SARS-CoV-2 por regiones de la OMS.



Hasta la fecha, se han reportado casos en **215 países, territorios y áreas**; los casos se han notificado en las seis regiones de la OMS (América, Europa, Asia Sudoriental, Mediterráneo Oriental, Pacífico Occidental y África).

El total de casos y defunciones acumuladas a nivel mundial incluyen las embarcaciones internacionales. Fuente: OMS. Situation Report-175 al 13 de julio de 2020. Disponible en: https://www.who.int/docs/default-source/coronaviruse/situation-reports/20200713-covid-19-sitrep-175.pdf?sfvrsn=d6acef25_2

Gráfico 2. Tasa de letalidad* global de COVID-19 por SARS-CoV-2



Fuente: OMS. Situation Report-175 al 13 de julio de 2020. Disponible en: https://www.who.int/docs/default-source/coronaviruse/situation-reports/20200713-covid-19-sitrep-175.pdf?sfvrsn=d6acef25_2

*Tasa de letalidad: Personas que enfermaron y murieron por COVID-19 a nivel global.

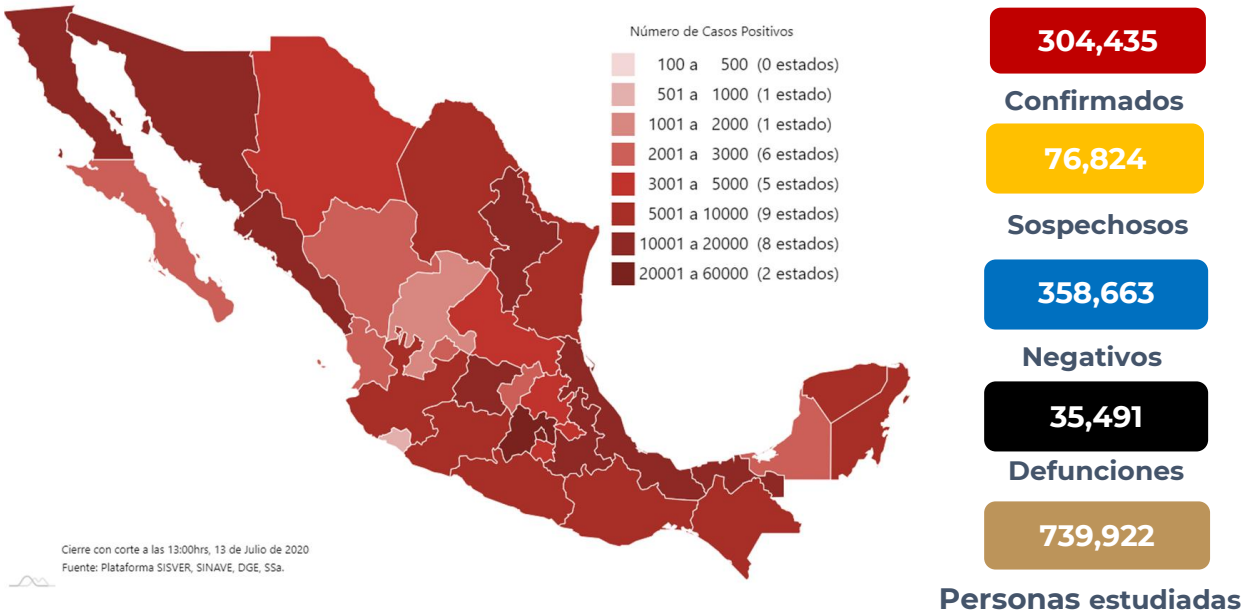


Informe Técnico Diario COVID-19 MÉXICO

13/07/2020 19:00 Hrs

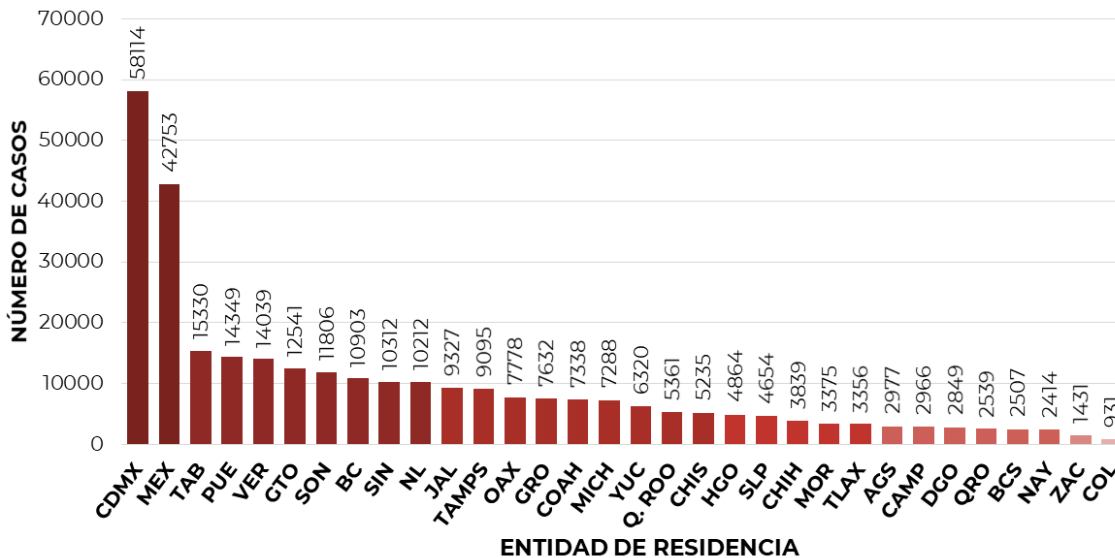
- En México hasta el día de hoy se han confirmado **304,435** casos y **35,491** defunciones por COVID-19. (Ver Imagen 1)

Imagen 1. Mapa con la distribución de casos acumulados positivos a COVID-19 por entidad de residencia.



Mapa interactivo COVID-19 en México: <https://covid19.sinave.gob.mx>

- Las cinco entidades con el mayor número de **casos acumulados** distribuidos por entidad de residencia son: Ciudad de México, Estado de México, Tabasco, Puebla y Veracruz.



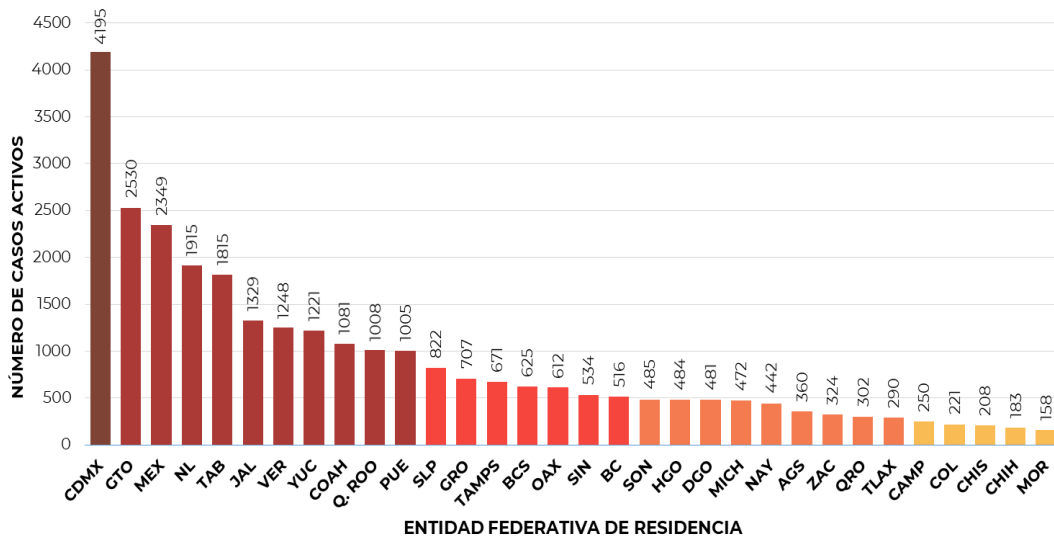
- La Ciudad de México continúa registrando la mayor parte de los casos del país y representa por si sola casi una quinta parte (19.1%) de todos los registrados por entidad de residencia.



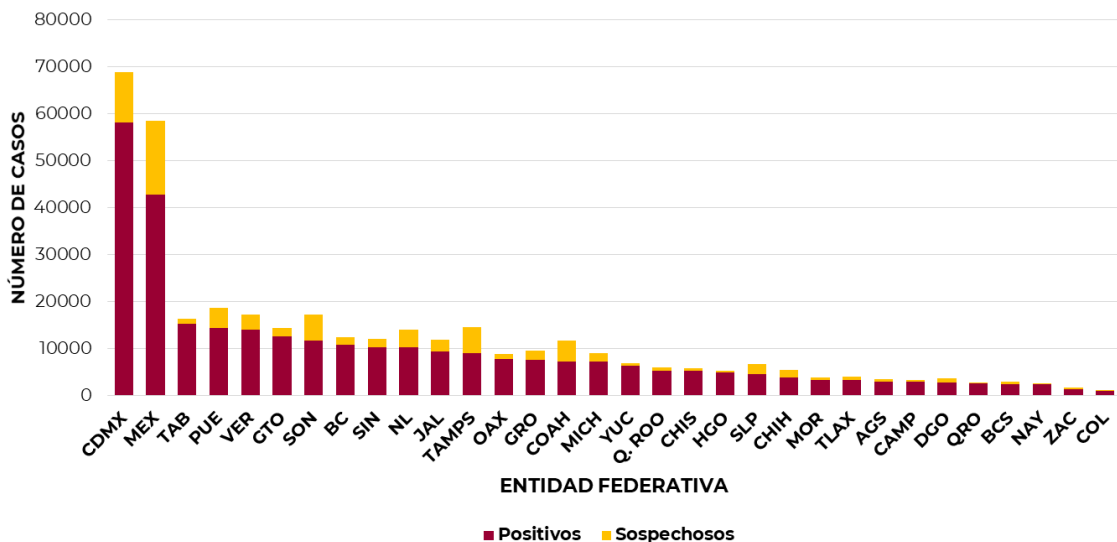
Informe Técnico Diario COVID-19 MÉXICO

13/07/2020 19:00 Hrs

- Se consideran **casos activos**, aquellos casos positivos que iniciaron síntomas en los últimos 14 días, permitiendo identificar una mayor actividad viral y por consecuencia aumento en la transmisión. La siguiente gráfica presenta los casos activos por entidad federativa donde existe mayor actividad viral.
- Al corte de información del día de hoy, se tienen registrados **28,843 casos activos** (30 de junio al 13 de julio).



- La Ciudad de México continúa siendo la entidad con mayor número de casos activos (>3,000 casos), seguida de Guanajuato, Estado de México, Nuevo León, Tabasco, Jalisco, Veracruz, Yucatán, Coahuila, que subió una posición respecto al día de ayer, Quinta Roo, que también subió una posición y Puebla, que son las entidades con más de 1000 casos activos. Todos estos estados concentran el 68.3% de los casos activos del país.
- La siguiente gráfica de barras apiladas, muestra los **casos confirmados y sospechosos** o en estudio por entidad federativa, es decir aquellos casos con resultado pendiente por parte del laboratorio. A nivel nacional los casos sospechosos ascienden al momento a **76,824** (2,261 más que ayer).



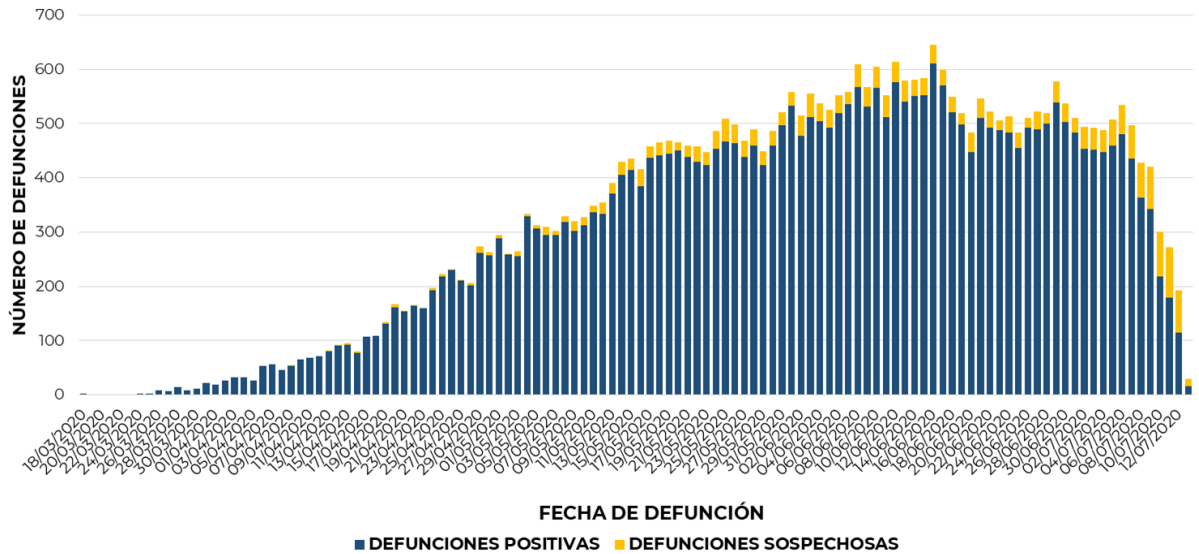


Informe Técnico Diario COVID-19 MÉXICO

13/07/2020 19:00 Hrs

- Al corte de información del día de hoy, se registraron **35,491 defunciones positivas a COVID-19** y **2,363 defunciones sospechosas**, es decir aún con resultado pendiente. El siguiente gráfico muestra la distribución de defunciones confirmadas y sospechosas por fecha de defunción.

Entidad Federativa	Defunciones Positivas
CIUDAD DE MÉXICO	7722
MÉXICO	5237
BAJA CALIFORNIA	2276
VERACRUZ	1987
PUEBLA	1799
SINALOA	1655
TABASCO	1431
SONORA	1113
GUERRERO	1085
JALISCO	1045
HIDALGO	805
CHIAPAS	762
MORELOS	746
OAXACA	730
CHIHUAHUA	728
QUINTANA ROO	703
GUANAJUATO	621
TAMAULIPAS	604
YUCATÁN	588
MICHOACÁN	563
NÚEVO LEÓN	544
TLAXCALA	457
COAHUILA	376
QUERÉTARO	375
CAMPECHE	296
SAN LUIS POTOSÍ	267
NAYARIT	251
AGUASCALIENTES	187
DURANGO	183
ZACATECAS	141
COLIMA	111
BAJA CALIFORNIA SUR	103
NACIONAL	35491



- El cuadro describe el número de defunciones positivas a COVID-19 al corte de hoy, ordenadas de mayor a menor según la entidad federativa. Continúan ubicándose la Ciudad de México, el Estado de México, Baja California, Veracruz y Puebla como las cinco entidades que han registrado el mayor número de defunciones y que en conjunto representan más de la mitad (53.6%) de todas las del país. La Ciudad de México por sí sola, acumula el 21.8% de todas defunciones a nivel nacional.

Medidas de higiene básicas:

- Las personas que padezcan enfermedades como: diabetes, hipertensión, obesidad mórbida, insuficiencia renal, lupus, cáncer, enfermedades cardíacas y respiratorias, así como trasplantes, personas adultas mayores a partir de los 60 años cumplidos, personas embarazadas y las que estén a cargo del cuidado de sus hijas e hijos menores de 12 años; deben hacer **resguardo familiar en casa**.
- Conservar una **sana distancia**, en caso de tener contacto con personas fuera de la familia nuclear, estar cuando menos **a 1.5 metros** de distancia el uno del otro
- Protección y cuidado de las personas adultas mayores**, la medida más importante es el aislamiento social voluntario de las personas adultas mayores y seguir las recomendaciones de sana distancia y medidas de prevención si se visita a personas adultas mayores
- Saludo a distancia**, no saludar de beso, de mano o abrazo.
- Para mayor información acerca de COVID-19 puede consultar la página electrónica de la Secretaria de Salud:

<https://coronavirus.gob.mx/>