



Informe Técnico Diario COVID-19 MÉXICO

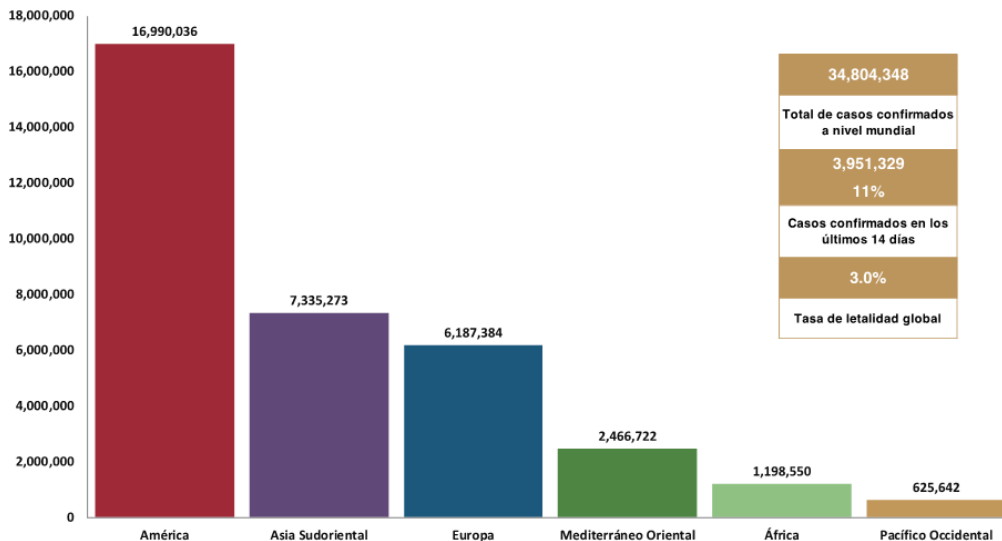
04/10/2020 19:00 Hrs

- Al 04 de octubre de 2020, a nivel mundial se han reportado 34,804,348 casos confirmados (304,443 casos nuevos) y 1,030,738 defunciones (5,000 nuevas defunciones).
La tasa de letalidad global es del 3.0%. (Ver, Gráfico 1 y 2 de Tasa de letalidad global de casos nuevos de COVID-19 por SARS-CoV-2).
La OMS clasifica la distribución de casos por regiones.

Table with 7 columns: Región, Américas, Asia Sudoriental, Europa, Mediterráneo Oriental, África, Pacífico Occidental. Rows show 'Casos en las últimas 24 h' and '% de distribución de casos en las últimas 24 h'.

- Con un acumulado de 741 casos y 13 defunciones ocurridas en embarcaciones internacionales.
En los últimos 14 días el número de casos nuevos representa el 11% (3,951,329) del total de casos acumulados.

Gráfico 1. Distribución de casos acumulados de COVID-19 por SARS-CoV-2 por regiones de la OMS.

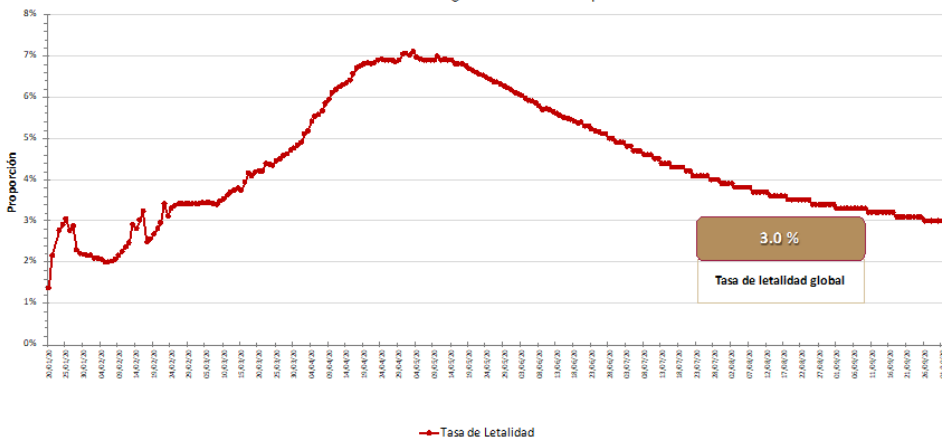


Hasta la fecha, se han reportado casos en 215 países, territorios y áreas; los casos se han notificado en las seis regiones de la OMS (América, Europa, Asia Sudoriental, Mediterráneo Oriental, Pacífico Occidental y África).

Fuente: Panel de control de la enfermedad por coronavirus de la OMS (COVID-19). Ginebra: Organización Mundial de la Salud, 2020. Disponible en línea: https://covid19.who.int/ (última cita: [04/octubre/2020]).

El total de casos y defunciones acumuladas a nivel mundial incluyen las embarcaciones internacionales.

Gráfico 2. Tasa de letalidad\* global de COVID-19 por SARS-CoV-2



Fuente: Panel de control de la enfermedad por coronavirus de la OMS (COVID-19). Ginebra: Organización Mundial de la Salud, 2020. Disponible en línea: https://covid19.who.int/ (última cita: [04/octubre/2020]).

\*Tasa de letalidad: Personas que enfermaron y murieron por COVID-19 a nivel global.

\*NOTA: El análisis nacional contempla a todos los casos sospechosos totales de enfermedad respiratoria viral (casos sospechosos sin muestra, sin posibilidad de resultado y sospechosos con muestra) desde la semana epidemiológica 1 a la 40 del 2020.

‡ Muestra rechazada, no recibida, no adecuado, no amplificó, sin células, sin aislamiento

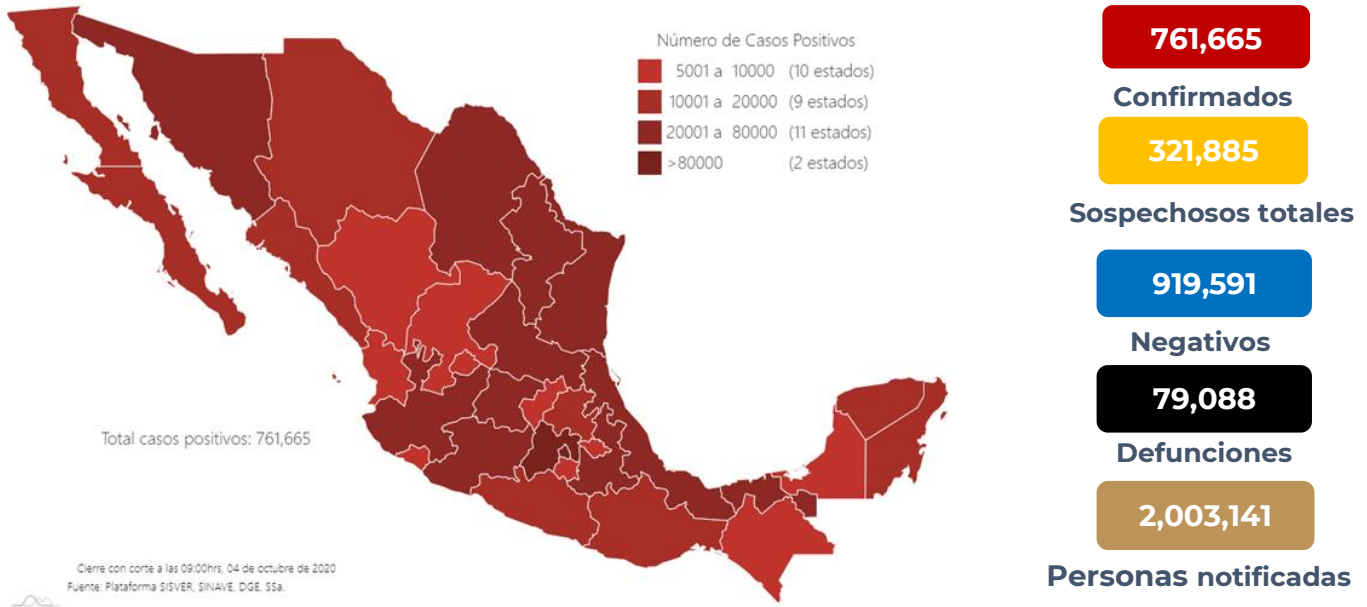


Informe Técnico Diario COVID-19 MÉXICO

04/10/2020 19:00 Hrs

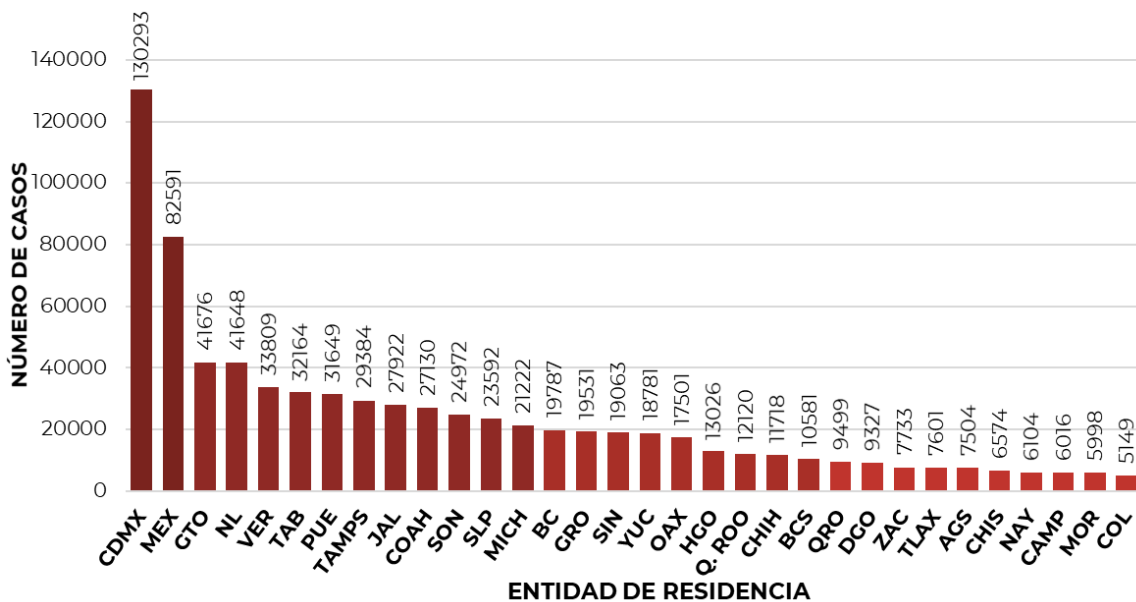
- En México hasta el día de hoy se han confirmado **761,665 casos y 79,088 defunciones por COVID-19.** (Ver Imagen 1)

Imagen 1. Mapa con la distribución de casos acumulados positivos a COVID-19 por entidad de residencia.



Mapa interactivo COVID-19 en México :<https://covid19.sinave.gob.mx>

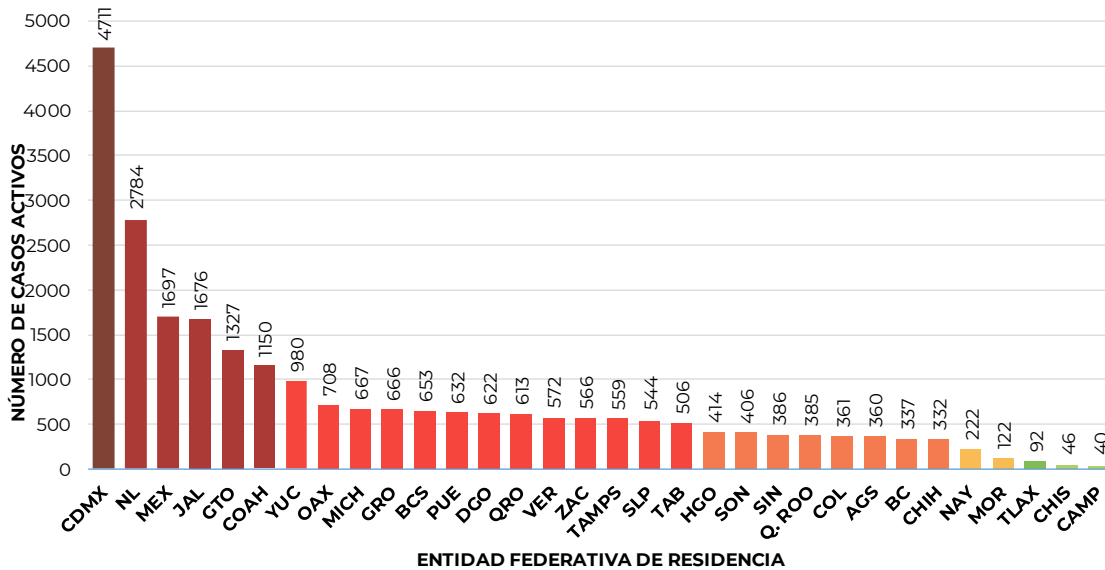
- La distribución por sexo en los casos confirmados muestra un predominio del 52% en hombres. La mediana de edad en general es de 43 años.
- Las entidades con el mayor número de **casos acumulados** distribuidos por entidad de residencia son: Ciudad de México, Estado de México, Guanajuato, Nuevo León, Veracruz, Tabasco y Puebla (> 3,000 casos) que en conjunto conforman más de la mitad (52%) de todos los casos acumulados registrados en el País,
- La Ciudad de México continúa registrando la mayor parte de los casos acumulados del país y representa por sí sola 17.1% de todos los casos registrados por entidad de residencia.



**Informe Técnico Diario COVID-19 MÉXICO**

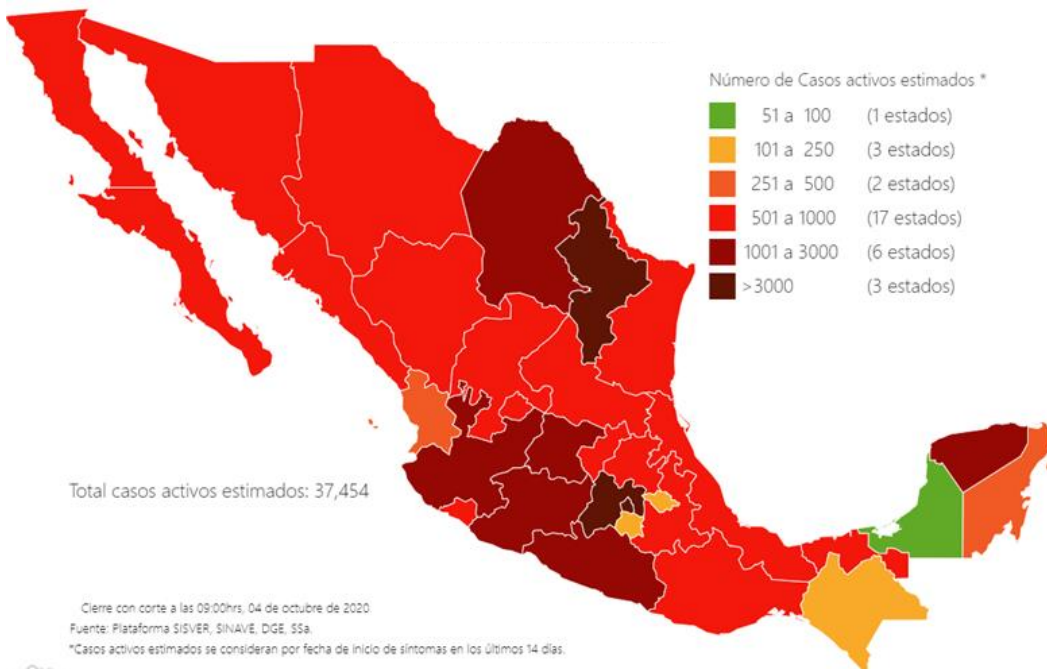
**04/10/2020**  
19:00 Hrs

- Se consideran **casos activos**, aquellos casos positivos que iniciaron síntomas en los últimos 14 días, permitiendo identificar una mayor actividad viral y por consecuencia aumento en la transmisión. La siguiente gráfica presenta los casos activos por entidad federativa donde existe mayor actividad viral.
- Al corte de información del día de hoy, se tienen registrados **25,136 casos activos** (21 de septiembre al 04 de octubre).



- La Ciudad de México, es la entidad con mayor número de casos activos (>3,000 casos), seguida de Nuevo León, Estado de México, Jalisco, Guanajuato y Coahuila como las entidades con más de 1,000 casos activos y que en su conjunto concentran más de la mitad (53.1 %) de los casos activos del país.

**Imagen 2.** Mapa con la distribución de casos activos estimados por entidad de residencia.



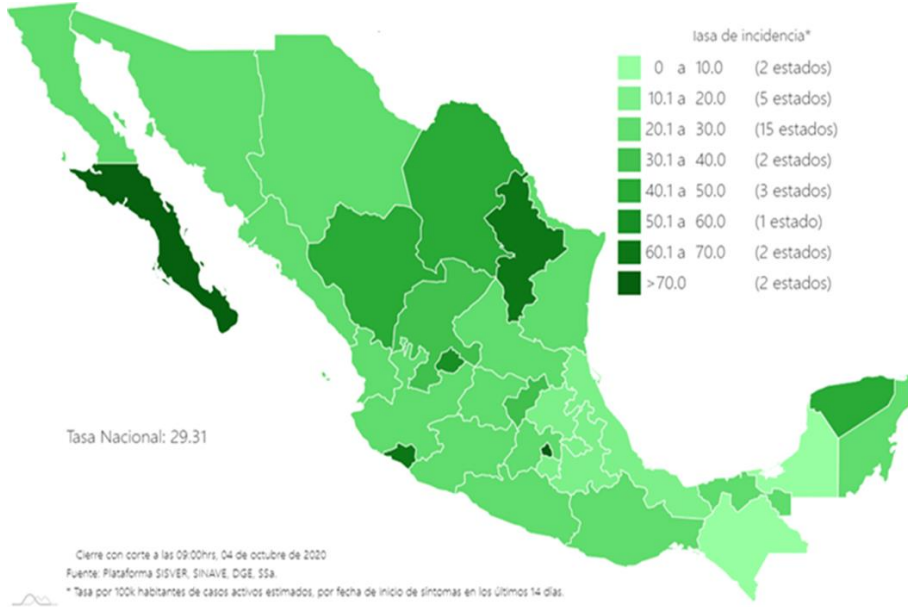
Mediante el cálculo de **casos activos estimados** (casos activos más sospechosos con fecha de inicio de los últimos 14 días por el índice de positividad, por entidad y semana epidemiológica), la Ciudad de México, el Estado de México y Nuevo León son las entidades con mayor número de casos activos estimados (>3,000 casos). A nivel nacional se calculan **37,454 casos activos estimados**.



Informe Técnico Diario COVID-19 MÉXICO

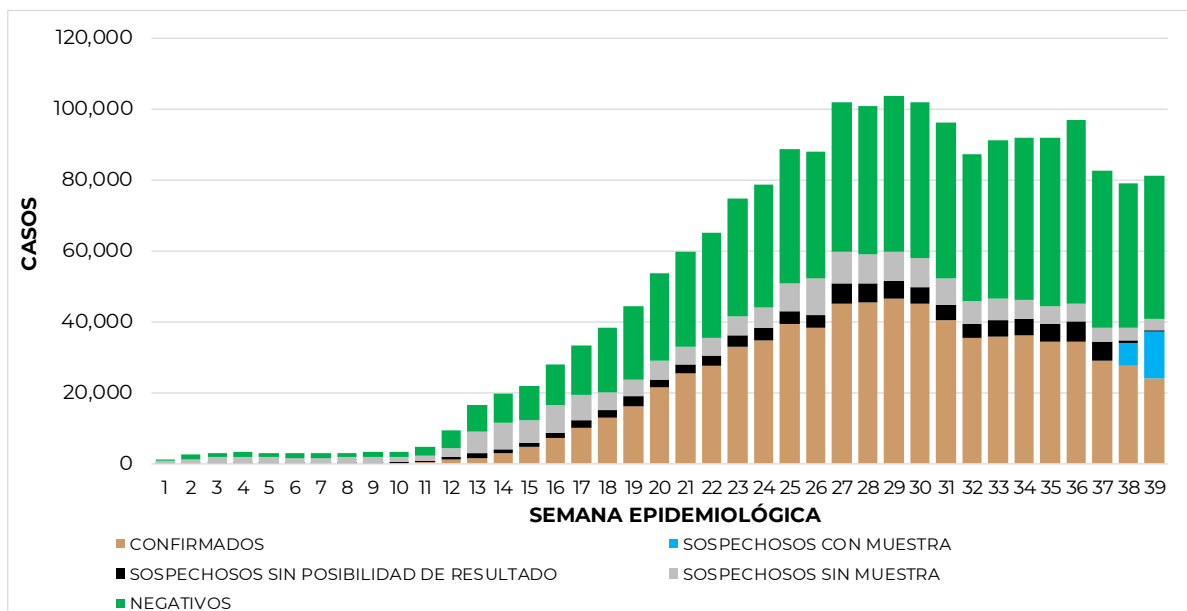
04/10/2020 19:00 Hrs

Imagen 3. Mapa con la distribución de tasa de incidencia de casos activos estimados por entidad de residencia.



Mediante el cálculo de casos activos estimados, se presenta en este mapa la **tasa de incidencia de activos estimados** por entidad, se observa que, al día de hoy, Baja California Sur y la Ciudad de México continúan presentando una tasa estimada mayor a 70 por cada 100,000 habitantes.

- La siguiente gráfica de barras apiladas, muestra los **casos confirmados** (n=761,665), **sospechosos totales** (n=321,865), incluye casos sospechosos con y sin muestra, y sin posibilidad de resultado **y negativos** (n=919,591) por semana epidemiológica de acuerdo a su fecha de inicio de síntomas.

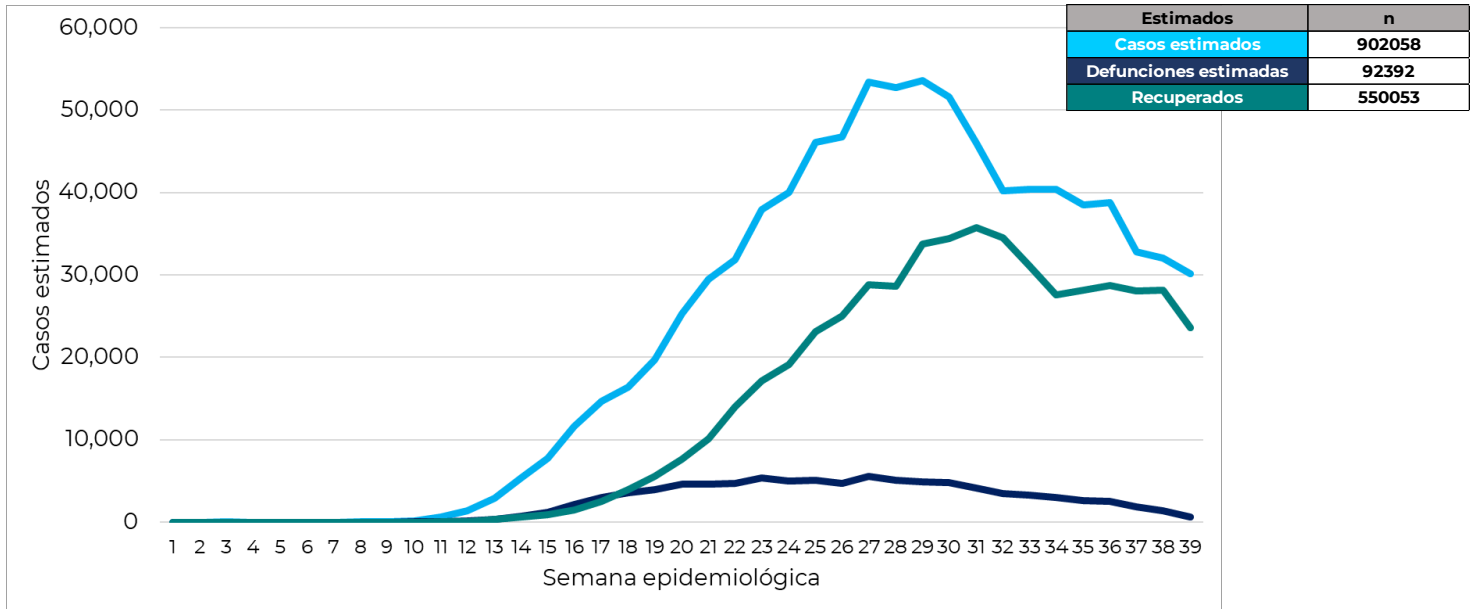




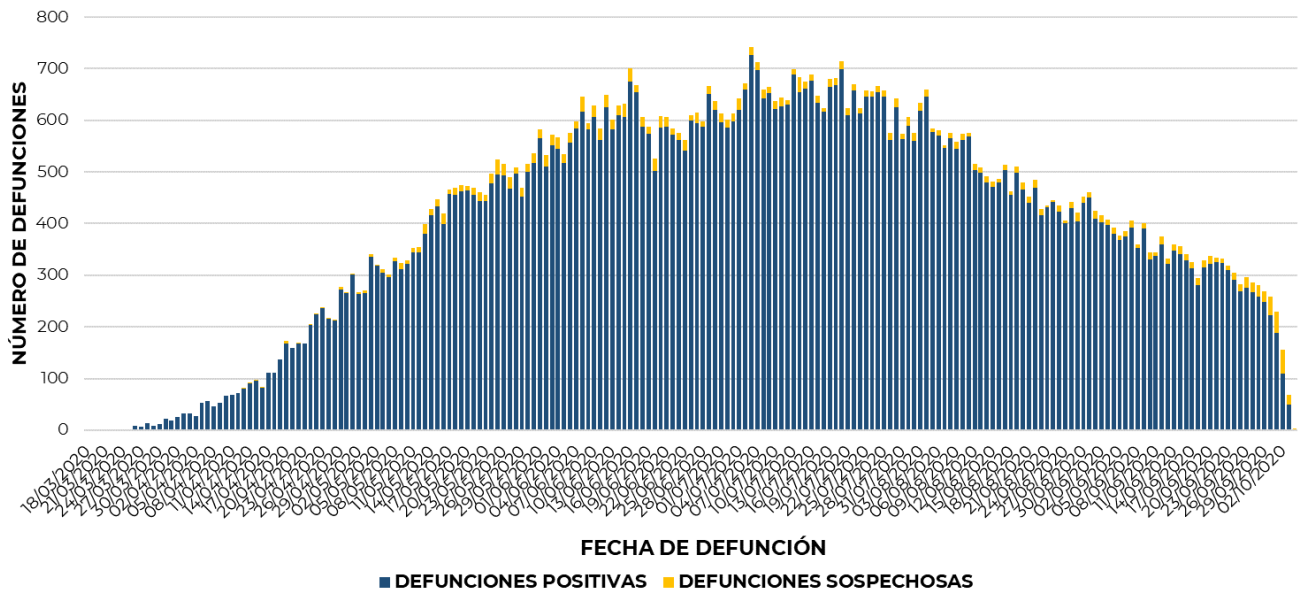
Informe Técnico Diario COVID-19 MÉXICO

04/10/2020 19:00 Hrs

- La siguiente grafica muestra la estimación de casos y defunciones por semana epidemiologica de acuerdo a la fecha de inicio de sintomas; se incorpora tambien los casos recuperados.



- La distribución por sexo en las **defunciones confirmadas** muestra un predominio del 64% en hombres. La mediana de edad en los decesos es de 63 años. El siguiente gráfico muestra la distribución de defunciones confirmadas y sospechosas por fecha de defunción.
- Al corte de información del día de hoy, se registraron **79,088 defunciones positivas a COVID-19** y **2,258 defunciones sospechosas**, es decir aún con resultado pendiente.





Informe Técnico Diario COVID-19 MÉXICO

04/10/2020  
19:00 Hrs

Entidad Federativa	Defunciones Positivas
CIUDAD DE MÉXICO	12277
MÉXICO	9514
VERACRUZ	4358
PUEBLA	4129
BAJA CALIFORNIA	3569
JALISCO	3381
SINALOA	3250
NUEVO LEÓN	3178
GUANAJUATO	2972
SONORA	2925
TABASCO	2845
TAMAULIPAS	2370
HIDALGO	2017
COAHUILA	1932
GUERRERO	1916
SAN LUIS POTOSÍ	1725
MICHOACÁN	1681
QUINTANA ROO	1670
YUCATÁN	1637
OAXACA	1436
CHIHUAHUA	1416
MORELOS	1105
TLAXCALA	1038
CHIAPAS	1020
QUERÉTARO	1013
CAMPECHE	832
NAYARIT	754
ZACATECAS	740
AGUASCALIENTES	672
DURANGO	645
COLIMA	586
BAJA CALIFORNIA SUR	485
NACIONAL	79088

- La tabla describe el número de defunciones positivas a COVID-19 por fecha de defunción al corte del día de hoy, ordenadas de mayor a menor según la entidad federativa. Continúan ubicándose la Ciudad de México, el Estado de México, Veracruz, Puebla, Baja California, Jalisco, Sinaloa y Nuevo León como las entidades que han registrado el mayor número de defunciones (> 3000) y que en conjunto representan más de la mitad (42.8%) de todas las del país. La Ciudad de México por sí sola, acumula 15.5% de todas defunciones a nivel nacional.

Medidas de higiene básicas:

- Las personas que padezcan enfermedades como: diabetes, hipertensión, obesidad mórbida, insuficiencia renal, lupus, cáncer, enfermedades cardíacas y respiratorias, así como trasplantes, personas adultas mayores a partir de los 60 años cumplidos, personas embarazadas y las que estén a cargo del cuidado de sus hijas e hijos menores de 12 años; deben hacer **resguardo familiar en casa**.
- Conservar una **sana distancia**, en caso de tener contacto con personas fuera de la familia nuclear, estar cuando menos **a 1.5 metros** de distancia el uno del otro
- Protección y cuidado de las personas adultas mayores**, la medida más importante es el aislamiento social voluntario de las personas adultas mayores y seguir las recomendaciones de sana distancia y medidas de prevención si se visita a personas adultas mayores
- Uso de cubrebocas y lavado frecuente de manos**
- Saludo a distancia**, no saludar de beso, de mano o abrazo.
- Para mayor información acerca de COVID-19 puede consultar la página electrónica de la Secretaría de Salud:

<https://coronavirus.gob.mx/>